

YA VIENE NAVIDAD


DOCUS

TE QUIERE ENSEÑAR A HACER TU PROPIO CALENDARIO DE ADVIENTO




DINOSITOS

1




Marca la mitad de los rollos de papel higiénico y córtalos. Píntalos con pintura blanca todas las mitades y déjalas secar.

2



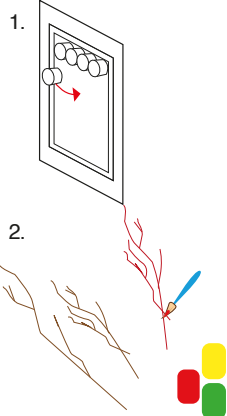

Decora el rollo con una cinta navideña que está en la Pág. 1 y lo terminas con la cinta de rafia o navideña. Recorta las tapas de los tubitos que encontrarás en las Pág. 2, 3 y 4 y pega de tal forma que pueda tapar el contenido de cada tubito.

3



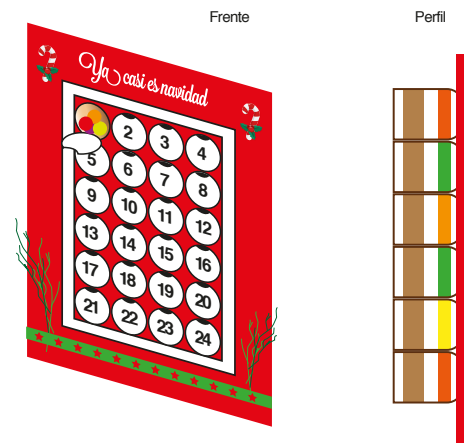
Corta el cartón pluma en un rectángulo de 48x38 cm que te servirá de base. Por otro lado, dibuja en otro cartón un marco de 34x24 cm de 2 cm de ancho y corta con cúter. Pega el marco en la base y pinta del color que quieras.

4



1. Toma todos los rollos y pégalos dentro del marco. La base de los rollos deben ir en la base.
2. Toma unas ramitas para decorar, píntalas del color que quieras. No olvides pintar y decorar la base.

5



¡Y listo, ya tienes tu calendario de adviento! Levanta cada una de las tapas y llénalos de dulces. Cada día de diciembre que corresponda puedes levantar las tapitas y llevarte las sorpresas.

PÁG 1

Para esta manualidad necesitarás:

12 rollos de papel higiénico.
Pinturas.
Plantillas pág 1,2,3 y 4.
Cinta con motivos navideños
Cinta de rafia
Cartón pluma blanco 2cm de grosor

Ramitas vegetales para decorar
Tijeras
Pegamento
Cúter.

Pídele ayuda a un adulto para cortar los tubitos y el cartón pluma.

YA VIENE NAVIDAD

DOCUS

TE QUIERE ENSEÑAR
A HACER TU PROPIO
CALENDARIO DE ADVIENTO



DINOJITOS



RECORTA POR LA LÍNEA PUNTEADA

PÁG 1

YA VIENE NAVIDAD

DOCUS






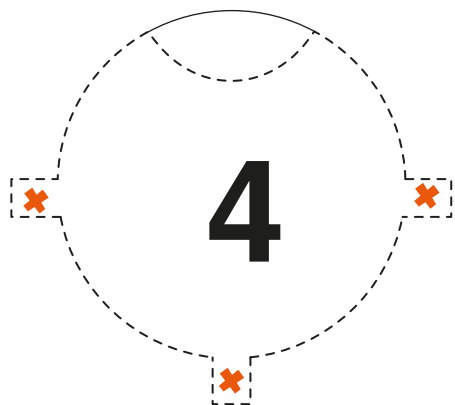


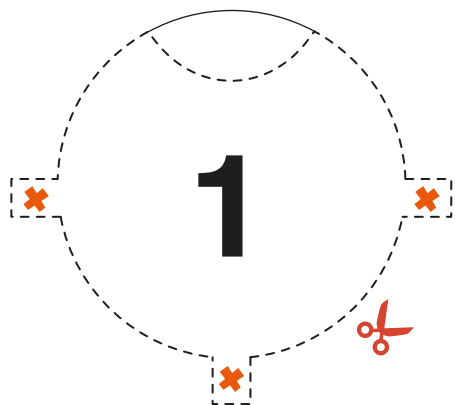
TE QUIERE ENSEÑAR

A HACER TU PROPIO

CALENDARIO DE ADVIENTO



DINOJITOS



RECORTA POR LA LÍNEA PUNTEADA

* PESTAÑAS PARA PEGAR DENTRO DE LOS TUBITOS

YA VIENE NAVIDAD

DOCUS










TE QUIERE ENSEÑAR

A HACER TU PROPIO

CALENDARIO DE ADVIENTO



DINOJITOS



RECORTA POR LA LÍNEA PUNTEADA

PÁG 3

YA VIENE NAVIDAD

DOCUS

TE QUIERE ENSEÑAR

A HACER TU PROPIO

CALENDARIO DE ADVIENTO



DINOJITOS

