


DECORA EN HALLOWEEN CON LOS DINOJITOS



DINOJITOS

1




Toma a tus Dinoamigos de las Pág. 2-4. Recorta su silueta y repítelos cuantas veces quieras.

2



Abre un hueco en la parte superior de cada Dinojito con un lápiz y pasa un hilo del color que quieras. Átalo muy fuerte y deja un ojal para que puedas colgarlos.

3



Toma una cuerda larga y comienza a insertar a los Dinojitos por el ojal en hilo, distribúyelos bien y de la forma que quieras.

4



Luego toma unas luces decorativas y enrédalas en la cuerda donde cuelgan los Dinojitos.

5




¡Y listo! Ya tienes tu decoración de Halloween preparada. Puedes colgarla en la zona de tu casa que prefieras. ¡Feliz Halloween!

Para esta manualidad necesitarás:

Cuerdas de hilo o nylon, luces decorativas, tijeras, hilo o lana de colores.

DECORA EN HALLOWEEN CON LOS DINOJITOS



DINOJITOS



HALLOWEEN Y DULCES CON CORITA



DINOSAUROS



DECORA EN
HALLOWEEN
CON LOS DINOJITOS



DINOJITOS

